



Szafa serwerowa Z-SERVER 47 U, 800 x 1000 mm

Numer katalogowy: WZ-ZSERVER-478010-1100-2-XXX

ZPAS

Widok z przodu



Widok z tyłu

STABILNA KONSTRUKCJA

Zastosowanie technologii skręcania szaf i konstrukcji z profili zamkniętych pozwala na uzyskanie niepowtarzalnej na rynku nośności.

Dopuszczalne obciążenie statyczne potwierdzone zewnętrznymi badaniami:

- 1600 kg dla szafy postawionej na stopkach poziomujących.
- 2000 kg dla szafy bez stopek, postawionej bezpośrednio na podłodze.

WIELOFUNKCYJNOŚĆ

- Beznarzędziowa, płynna regulacja belek nośnych 19".
- Oznaczenie belek nośnych numeracją U ułatwiająca montaż.
- Kąt otwarcia drzwi do 270° z możliwością zmiany kierunku otwarcia.
- Pełne otwarcie drzwi 180° nawet przy szafach ustawionych w rząd.
- Drzwi z dedykowanym kanałem kablowym do instalacji np. systemu kontroli dostępu.
- Płyta górna szafy z wyłamywanymi zaślepkami, montowana beznarzędziowo.
- Otworowany szkielet szafy zapewniający możliwość montażu dodatkowych akcesoriów.

WYDAJNOŚĆ

- Drzwi o optymalnym prześwicie perforacji 80%.
- Konstrukcja drzwi o powierzchni perforacji 86% zapewniająca odpowiednią ilość chłodu dostarczaną do urządzeń zainstalowanych wewnątrz szafy (eliminuje zjawisko niedochłodzenia pierwszego i ostatniego U szafy).
- Dla optymalizacji przepływu zimnego powietrza zapewniamy elementy separujące zimną i gorącą strefę na poziomie szafy oraz serwerowni Z-SERVER BOX.

BEZPIECZEŃSTWO

- 5-punktowy system zamknięcia szafy.
- Drzwi posiadają uniwersalne otworowanie kompatybilne z klamkami elektronicznymi systemów kontroli dostępu różnych producentów.

Szafa serwerowa Z-SERVER 47 U, 800 x 1000 mm

Numer katalogowy: WZ-ZSERVER-478010-1100-2-XXX

ZPAS**DANE TECHNICZNE****Materiał**

Blacha stalowa.

Stopień ochrony

IP 20 zgodnie z normą PN-EN 60529.

Wykończenie powierzchni

Drzwi, płyta górna – malowane farbą proszkową w kolorze RAL 7035 (jasnoszary) lub RAL 9005 (czarny).

Przy indeksie w miejsce XXX należy wstawić symbol koloru, tzn. 011 dla RAL 7035 lub 161 dla RAL 9005.

Belki nośne i pozostałe elementy metalowe – ocynkowane.

Wymiary

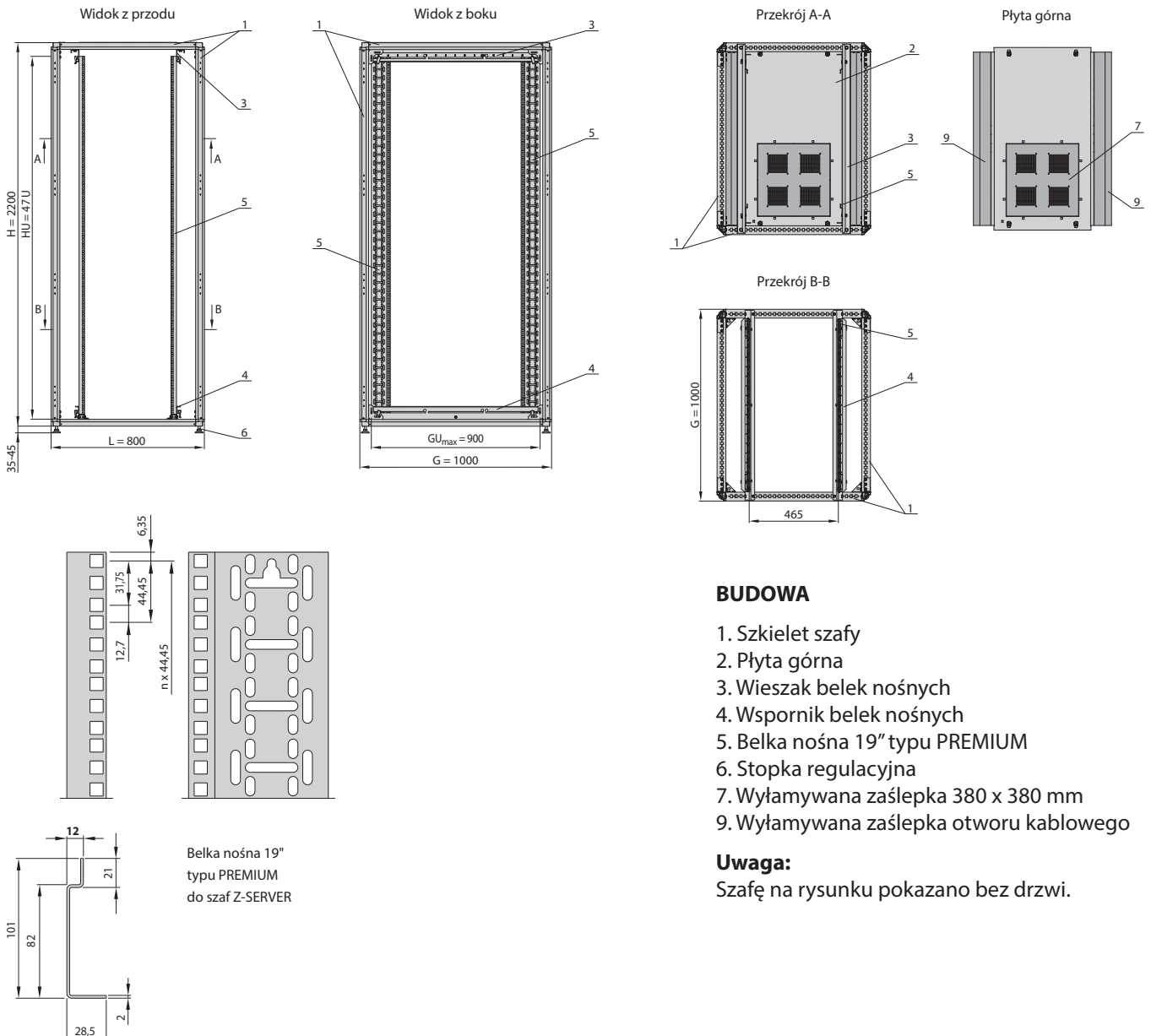
Wysokość 47 U (2200 mm)

Szerokość 800 mm

Głębokość 1000 mm

STANDARDOWA KONFIGURACJA

- Skręcany szkielet.
- Drzwi przednie jednoskrzydłowe z perforacją.
- Drzwi tylne jednoskrzydłowe z perforacją.
- Płyta górna z perforacją wentylacyjną i wyłamywanymi zaślepkami.
- Dwie pary belek nośnych typu PREMIUM.
- Stopki poziomujące.
- Brak ścian bocznych.
- Linki uziemienia wymaganych elementów zapewniające ciągłość obwodu ochronnego (potwierdzone zewnętrznymi badaniami).

**BUDOWA**

1. Szkielet szafy
2. Płyta górna
3. Wieszak belek nośnych
4. Wspornik belek nośnych
5. Belka nośna 19" typu PREMIUM
6. Stopka regulacyjna
7. Wyłamywana zaślepka 380 x 380 mm
9. Wyłamywana zaślepka otworu kablowego

Uwaga:

Szafę na rysunku pokazano bez drzwi.